

БДД

ПЕШЕХОДАМ

Уважаемые педагоги, родители!


По информации УГИБДД ГУ МВД по Волгоградской области в период с 16 октября по 16 ноября увеличилось количество нарушений правил безопасности дорожного движения детьми - пешеходами.

Так, в Кировском, Советском районах Волгограда пешеходы – школьники переходили проезжую часть дороги в неустановленном месте.

В городе Волжский пешеход – ребенок - дошкольник один переходил проезжую часть дороги в неустановленном месте справа налево по ходу движения транспортного средства.

Напомните еще раз детям о правилах безопасности. Приучайте их с раннего возраста соблюдать правила безопасного перехода дороги. Соблюдайте сами эти правила и не забывайте, что личный пример учит детей быть дисциплинированными и ответственными. Берегите своих детей!

С уважением, "Лаборатория безопасности"




БДД

ПЕШЕХОДАМ

ПАМЯТКА для пешеходов

Расскажите об этих правилах детям!



БДД

ПЕШЕХОДАМ

1/5

Переходи проезжую часть дороги по пешеходным переходам



Наземный
пешеходный
переход



Подземный
пешеходный
переход



Надземный
пешеходный
переход

БДД

ПЕШЕХОДАМ

2/5

Перед переходом проезжей части дороги



СТОЙ

остановись на тротуаре

СМОТРИ

убедись, что все автомобили
остановились, водители видят
тебя и пропускают

СЛУШАЙ

прислушайся к звукам

ДУМАЙ

убедись, что у тебя достаточно
времени для перехода

ИДИ

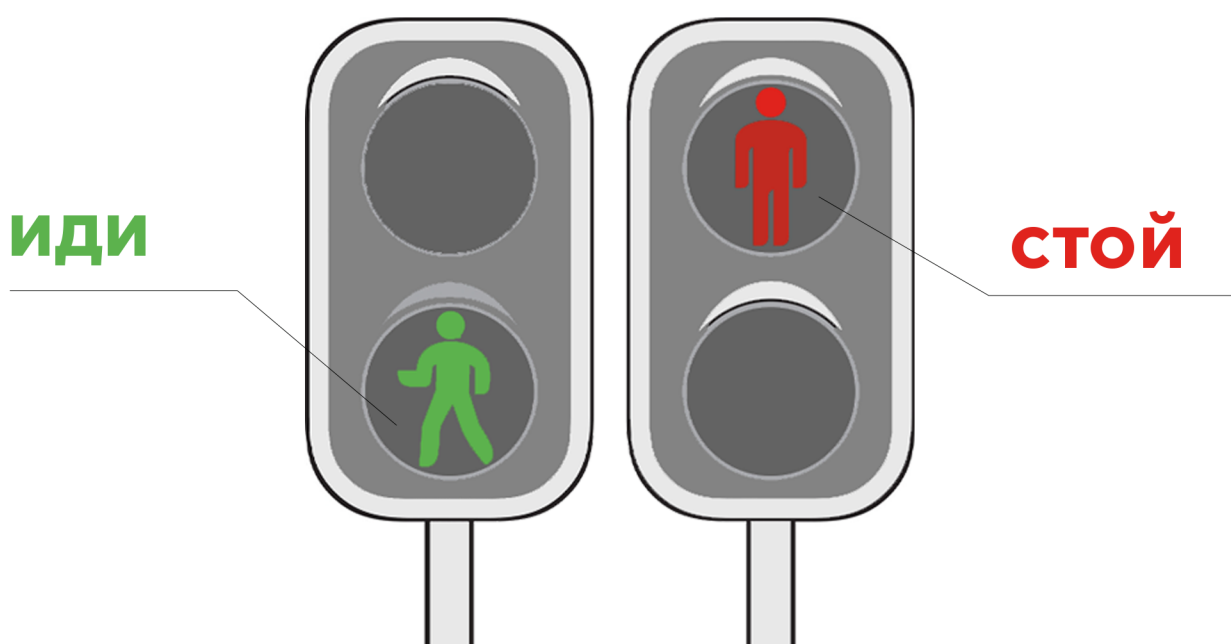
пересекай дорогу размеренным шагом

БДД

ПЕШЕХОДАМ

3/5

**Красный сигнал – стой,
зелёный – иди**



Перед началом движения

убедись в безопасности

перехода проезжей части дороги

БДД

ПЕШЕХОДАМ

4/5

Будь заметным на дороге и делай это правильно



не выходи на дорогу из-за припаркованного транспорта или предмета, который ограничивает обзор дороги



будь внимателен вблизи автомобиля, движущегося задним ходом



в тёмное время суток используй световозвращающие элементы

БДД

ПЕШЕХОДАМ

5/5

Дорога – не место для игр!

Играй в мяч и другие игры во дворе, на детской площадке, на стадионе, в парке

