

СОГЛАСОВАНО:

Глава Городищенского муниципального района

УТВЕРЖДЕНО:

Директор МБОУ «Каменская СШ»

Э.М.Кривов  
(инициалы, фамилия)

января 2019 г.

В.В.Елагин  
(инициалы, фамилия)

января 2019 г.

**ПЛАН ФИНАНСОВО-ХОЗЯЙСТВЕННОЙ ДЕЯТЕЛЬНОСТИ**  
Муниципального бюджетного общеобразовательного учреждения  
«Каменская средняя школа»

на « 16 » января 2019 г.

Администрация Городищенского  
муниципального района Волгоградской  
области

Единица измерения – рубли

## 1. Реквизиты учреждения.

Полное наименование учреждения:	Муниципальное бюджетное общеобразовательное учреждение "Каменская средняя школа"
Сокращенное наименование учреждения:	МБОУ "Каменская СШ"
Юридический адрес учреждения:	403030 Волгоградская обл. Городищенский р-н п.Каменный Ленина ул.6
Адрес фактического местонахождения учреждения:	403030 Волгоградская обл. Городищенский р-н п.Каменный Ленина ул.6
Почтовый адрес учреждения:	403030 Волгоградская обл. Городищенский р-н п.Каменный Ленина ул.6
Телефон:	4-63-40
Факс учреждения:	4-63-40
Адрес электронной почты:	kamenkashool@yandex.ru
ФИО руководителя учреждения, телефон:	Елагин Виталий Викторович
ФИО исполнителя учреждения, телефон:	Новокрещенова Татьяна Александровна, 3-50-68
ОГРН, дата государственной регистрации, наименование регистрирующей организации:	1023405364509, 16 ноября 2011г, Межрайонная инспекция Федеральной налоговой службы №5 по Волгоградской области
ИНН/КПП:	3403300179/340301001
Код ОКПО:	22601510
Код ОКФС:	14
Код ОКОПФ:	75403
Код ОКВЭД:	85.14
Код ОКАТО:	18205813000
Код ОКОГУ:	4210007

## 2. Сведения о деятельности муниципального учреждения.

2.1. Цели деятельности учреждения в соответствии с федеральными законами, иными нормативными (муниципальными) правовыми актами и уставом учреждения:

- формирование общей культуры личности обучающихся на основе усвоения обязательного минимума содержания общеобразовательных программ, их адаптации к жизни в обществе;
- обеспечение самоопределения личности, создание условий для её самореализации;
- формирование у обучающегося адекватной современному уровню знаний и уровню образовательной программы картины мира;
- воспитание гражданскойственности, трудолюбия, уважение к правам и свободам человека, любви к окружающей природе, Родине, семье;
- формирование здорового образа жизни.

Перечень организационно-правовых документов, на основании которых учреждение осуществляет свою деятельность: на основании Устава, Лицензии и аккредитации.

2.2. Виды деятельности учреждения, относящиеся к его основным видам деятельности в соответствии с уставом учреждения: Образовательная деятельность;

2.3. Перечень услуг (работ), относящихся в соответствии с уставом к основным видам деятельности учреждения, предоставление которых для физических и юридических лиц осуществляется в том числе за плату (наименование услуг, работ): Реализация образовательных программ и государственных стандартов на уровнях дошкольного, начального общего, основного общего и среднего(полного) общего образования.

2.4. Общая балансовая стоимость недвижимого муниципального имущества на дату составления Плана (в разрезе стоимости имущества, закрепленного собственником имущества за учреждением на праве оперативного управления; приобретенного учреждением за счет выделенных собственником имущества учреждения средств; приобретенного учреждением за счет доходов, полученных от иной приносящей доход деятельности): 32521904,56 рублей.

2.5. Балансовая стоимость особо ценного движимого имущества: 3542402,02 рублей.;

МБОУ "Каменская средняя школа"  
Показатели финансового состояния учреждения (подразделения)  
на 01 января 2019 г

N п/п	Наименование показателя	Сумма, руб.
1	2	3
	Нефинансовые активы, всего:	41 202 890,34
	из них:недвижимое имущество, всего:	32 521 904,56
	в том числе:остаточная стоимость	2 290 689,46
	особо ценное движимое имущество, всего:	3 542 402,02
	в том числе:остаточная стоимость	680 518,68
	Финансовые активы, всего:	2 658 991,18
	из них:денежные средства учреждения, всего	211 826,89
	в том числе:денежные средства учреждения на счетах	211 826,89
	денежные средства учреждения, размещенные на депозиты в кредитной организации	
	иные финансовые инструменты	
	дебиторская задолженность по доходам	5 025 213,68
	дебиторская задолженность по расходам	312 618,75
	Обязательства, всего:	5 907 935,10
	из них:долговые обязательства	—
	кредиторская задолженность:	5 907 935,10
	в том числе: просроченная кредиторская задолженность	

Показатели по поступлениям и выплатам учреждения на текущий 2019 год

№ строки	Наименование показателя	КОСГУ	КВР	Отраслевой код	Код субсидии	ВСЕГО	Объем финансового обеспечения, руб (с точностью до двух знаков после запятой-0,00)						поступления от оказания услуг (выполнения работ) на платной основе и от иной приносящей доход деятельности
							субсидии на финансовое обеспечение выполнения муниципального задания из федерального бюджета, областного бюджета, местного бюджета	субсидии, предоставляемые в соответствии с абзацем вторым пункта 1 статьи 78,1 Бюджетного кодекса РФ	субсидии на осуществление капитальных вложений	средства обязательного медицинского страхования	в том числе:		
1	2	3	4	5	6	7	8	9	10	11	12	13	
1	Поступления от доходов всего:	100	X	X	X	17 474 024,80	X	X	X	X	X	X	
2	в том числе: доходы от собственности	120	X	X	X	0,00	X	X	X	X	X	X	
	доходы от операционной	121	X	X	X	0,00	X	X	X	X	X	X	
3	доходы от оказания услуг, работ	130	X	X	X	17 463 192,80	X	X	X	X	X	X	
	доходы от оказания платных услуг, работ	131	X	X	X	17 463 192,80	X	X	X	X	X	X	
				90207023810007050	000901	3 911 500,00	3 911 500,00						
				902070238100L0390	000901	15 902,80	15 902,80						
				90207023830000020	000901	134 200,00	134 200,00						
				90207029910070361	913957	6 800 000,00	6 800 000,00						
				90207029910070362	913984	1 920 000,00	1 920 000,00						
				90207029920070390	922984	288 960,00	288 960,00						
				90207019910071491	975984	70 550,00	70 550,00						
				90207019910071492	913957	2 466 360,00	2 466 360,00						
				90207019910071492	913984	686 500,00	686 500,00						
				90220000000000000	200000	1 000 000,00	1 000 000,00						
				90207023810007050	000911	169 220,00	169 220,00						
4	доходы от штрафов, пеней, иных сумм принудительного изъятия	140	X	X	X	0,00	X	X	X	X	X	X	
						0,00							
											1 000 000,00		

Табл. 2 (текущий период) (2)

5	безвозмездные поступления от национальных организаций, правительств иностранных государств, международных финансовых организаций	150	X	X	X	0,00	X	X	X	X	X	X	X	X
6	иные субсидии, предоставленные из бюджета	160	X	X	X	0,00	X	X	X	X	X	X	X	X
7	прочие доходы	180	X	X	X	0,00	X	X	X	X	X	X	X	X
	доходы от субсидии на иные цели	183	X	X	X	10 832,00	X	X	X	X	X	X	X	X
	доходы от субсидии на осуществление капитальных вложений	184	X	X	X	10 832,00	925994	X	X	X	X	X	X	X
	иные доходы	189	X	X	X	0,00	X	X	X	X	X	X	X	X
8	Выплаты по расходам, всего:		X	X	X	17 686 046,36	X	X	X	X	X	X	X	X
9	в том числе на: выплаты персоналу всего:	210	X	X	X	13 152 890,00	X	X	X	X	X	X	X	X
	из них: оплата труда	211	X	X	X	10 102 186,06	X	X	X	X	X	X	X	X
		211	111	90207029910070361	913957	5 222 734,25	5 222 734,25							
		211	111	90207029910070362	913984	1 474 654,38	1 474 654,38							
		211	111	90207023810007050	000901	983 130,00	983 130,00							
		211	111	90207019910071491	913957	1 894 285,71	1 894 285,71							
		211	111	90207019910071492	913984	527 381,72	527 381,72							
	Прочие выплаты	212	X	X	X	0,00	X	X	X	X	X	X	X	X
						0,00								
						0,00								
						0,00								



Табл. 2 (текущий период) (2)

20	безвозмездные перечисления организациям	240	X	X	0,00	X	X	X	X	X	X	X	X	X	
					0,00										
21	прочие расходы (кроме расходов на закупку товаров, работ, услуг)	250	X	X	0,00	X	X	X	X	X	X	X	X	X	
					0,00										
22	расходы на закупку товаров, работ, услуг конкурентным способом	X	X	X	0,00	X	X	X	X	X	X	X	X	X	
		223	244		0,00										
					0,00										
					0,00										
					0,00										
23	Пособие по соц.помощи населению	262	X	X	0,00	X	X	X	X	X	X	X	X	X	
					0,00										
					0,00										
					0,00										
24	соц.пособия и компенсации персоналу в денежной форме	266			0,00										
					0,00										
					0,00										
					0,00										
24	прочие расходы	290	X	X	92 040,00	X	X	X	X	X	X	X	X	X	
		291	X	X	77 000,00	X	X	X	X	X	X	X	X	X	
		291	851	90207023810007050	66 000,00	000901									
		291	852	90207023810007050	9 000,00	000901									
		291	853	90207023810007050	2 000,00	000901									
	штрафы за нарушения законодательства о налогах и сборах, законодательства о страховых взносах	292	X	X	15 040,00	X	X	X	X	X	X	X	X	X	
		292	853	90207023810007050	15 040,00	000901									
	иные расходы	296	X	X	0,00	X	X	X	X	X	X	X	X	X	

Табл. 2 (текущий период) (2)

25	Поступление финансовых активов, всего:	300			X				486 959,35	X	X	X	X	X	X	X	X	X
	из них: увеличение остатков средств	310			X				28 900,00	X	X	X	X	X	X	X	X	X
26		310	244	90207023810007050					28 900,00									
									0,00									
	прочие поступления	320			X				0,00	X	X	X	X	X	X	X	X	X
									0,00									
									0,00									
28	Увеличение стоимости материальных запасов	340			X				458 059,35	X	X	X	X	X	X	X	X	X
	увеличение стоимости ГСМ	343	X		X				160 000,00	X	X	X	X	X	X	X	X	X
		343	244	90207023810007050					160 000,00									
	увеличение стоимости прочих оборотных запасов	346	X		X				298 059,35	X	X	X	X	X	X	X	X	X
		346	244	90207023810007050					82 460,00									
		346	244	9022000000000000					195 599,35									
		346	244	9022000000000000					20 000,00									
	увеличение стоимости прочих материальных запасов однократного применения	349	X		X				0,00	X	X	X	X	X	X	X	X	X
29	выбытие денежных средств	610	X		X				16 422,21	X	X	X	X	X	X	X	X	X
		610	000	90207029910070363					16 422,21									
30	Выбытие финансовых активов, всего	400	X		X				0,00	X	X	X	X	X	X	X	X	X
									0,00									
									0,00									
31	из них: уменьшение остатков средств	410	X		31				0,00	X	X	X	X	X	X	X	X	X
									0,00									



Табл. 2 (текущий период) (2)

32	прочие выбытия	420	X	X	X	0,00	X	X	X	X	X	X	X
						0,00							
						0,00							
33	остаток средств на начало года	500	X	X	X	212 021,56	X	X	X	X	X	X	X
		510	000	90207029910070363	913578	16 422,21	16 422,21						
		510	000	902200000000000000	200500	195 599,35						195 599,35	
						0,00							
34	остаток средств на конец года	X	X	X	X	0,00	X	X	X	X	X	X	X
						0,00							
						0,00							

## Показатели по поступлениям и выплатам учреждения на плановый период 2020 год

№ строки	Наименование показателя	КОСГУ	КВР	Отраслевой код	Код субсидии	ВСЕГО	Объем финансового обеспечения, руб (с точностью до двух знаков после запятой-0,00) в том числе:						поступления от оказания услуг (выполнения работ) на платной основе и от иной приносящей доход деятельности	из них гранты
							субсидии на финансовое обеспечение выполнения муниципального задания из федерального бюджета, областного бюджета, местного бюджета	субсидии, предоставляемые в соответствии с абзацем вторым пункта 1 статьи 78,1 Бюджетного кодекса РФ	субсидии на осуществление капитальных вложений	средства обязательного медицинского страхования	8	9		
1	2	3	4	5	6	7	8	9	10	11	12	13		
1	Поступления от доходов всего:	100	X	X	X	17 474 024,80	X	X	X	X	X	X		
2	в том числе: доходы от собственности	120	X	X	X	0,00	X	X	X	X	X	X		
	доходы от операционной	121	X	X	X	0,00	X	X	X	X	X	X		
3	доходы от оказания услуг, работ	130	X	X	X	17 463 192,80	X	X	X	X	X	X		
	доходы от оказания платных услуг, работ	131	X	X	X	17 463 192,80	X	X	X	X	X	X		
				90207023810007050	000901	4 080 720,00	4 080 720,00							
				902070238100L0390	000901	15 902,80	15 902,80							
				902070238300000020	000901	134 200,00	134 200,00							
				90207029910070361	913957	6 800 000,00	6 800 000,00							
				90207029910070362	913984	1 920 000,00	1 920 000,00							
				90207029910070370	922984	288 960,00	288 960,00							
				90207029920070390	975984	70 550,00	70 550,00							
				90207019910071491	913957	2 466 360,00	2 466 360,00							
				90207019910071492	913984	686 500,00	686 500,00							
				902200000000000000	200000	1 000 000,00	1 000 000,00							
4	доходы от штрафов, пеней, иных сумм принудительного изъятия	140	X	X	X	0,00	X	X	X	X	X	X		
						0,00								
						1 000 000,00								

Табл. 2 первый год след. периода

5	безвозмездные поступления от национальных организаций, правительств иностранных государств, международных финансовых организаций	X	X	X	0,00	X	X	X	X	X	X	X	X	X
6	иные субсидии, предоставленные из бюджета	X	X	X	0,00	X	X	X	X	X	X	X	X	X
7	прочие доходы	X	X	X	10 832,00	X	X	X	X	X	X	X	X	X
	доходы от субсидии на иные цели	X	X	90207029920071170	10 832,00	925994								
8	доходы от субсидии на осуществление капитальных вложений	X	X		0,00	X	X	X	X	X	X	X	X	X
					0,00									
					0,00									
					0,00									
					0,00									
					0,00									
					0,00									
8	Выплаты по расходам, всего:	X	X		17 474 024,80	X	X	X	X	X	X	X	X	X
9	в том числе на: выплаты персоналу всего:	X	X		13 152 890,00	X	X	X	X	X	X	X	X	X
10	из них: оплата труда	211	111	90207029910070361	10 102 186,06	913957								
		211	111	90207029910070362	5 222 734,25	913984								
		211	111	90207023810007050	1 474 654,38	000901								
		211	111	90207019910071491	983 130,00	913957								
		211	111	90207019910071492	1 894 285,71	913984								
		211	111		527 381,72									
11	Прочие выплаты	212	X		0,00	X	X	X	X	X	X	X	X	X
					0,00									
					0,00									

Табл. 2 первый год след. периода

	начисления на выплаты по оплате труда	213		X	X	X	3 050 703,94	X	X	X	X	X	X	X	X	
12		213	119	90207029910070361	913957		1 577 265,75								X	
		213	119	90207029910070362	913984		445 345,62									
		213	119	90207023810007050	000901		296 900,00									
		213	119	90207019910071491	913957		572 074,29									
		213	119	90207019910071492	913984		159 118,28									
		213	119				0,00									
							0,00									
13	Выплаты ВСЕГО	X		200,300,400		X	4 321 134,80	X	X	X	X	X	X	X	X	X
	из них:	X				X	X	X	X	X	X	X	X	X	X	X
	услуги связи	221					23 500,00									
14		221	244	90207023810007050	000901		23 500,00									
							0,00									
							0,00									
	транспортные услуги	222					0,00									
							0,00									
							0,00									
							0,00									
	коммунальные услуги	223				X	1 355 000,00	X	X	X	X	X	X	X	X	X
16		223	244	90207023810007050	000901		1 355 000,00									
							0,00									
							0,00									
	Работы, услуги по содержанию имущества	225				X	493 100,00	X	X	X	X	X	X	X	X	X
17		225	244	90207023810007050	000901		371 400,00									
		225	244	90207023830000020	000901		121 700,00									
		225	244													
	Прочие работы, услуги	226				X	2 066 134,80	X	X	X	X	X	X	X	X	X
18		226	244	90207023810007050	000901		687 390,00									
		226	244	90207023830000020	000901		12 500,00									
		226	244	902070238100L0390	000901		15 902,80									
		226	244	90207029910070370	922984		288 960,00									
		226	244	90207029920071170	925994		10 832,00					10 832,00				
		226	244	90220000000000000	200000		980 000,00									
		226	244	90207029920070390	975984		70 550,00									980 000,00
19	уплату налогов, сборов и иных платежей всего:	230				X	0,00	X	X	X	X	X	X	X	X	X
							0,00									
							0,00									

Табл. 2 первый год след. периода

20	безвозмездные перечисления организациям	240	X	X	0,00	X	X	X	X	X	X	X	X	X	X	X	X	X	X	
21	прочие расходы (кроме расходов на закупку товаров, работ, услуг)	250	X	X	0,00	X	X	X	X	X	X	X	X	X	X	X	X	X	X	
					0,00															
					0,00															
22	расходы на закупку товаров, работ, услуг конкурентным способом	X	X	X	0,00	X	X	X	X	X	X	X	X	X	X	X	X	X	X	
		223	244																	
						0,00														
						0,00														
						0,00														
23	Пособие по соц.помощи населению	262	X	X	0,00	X	X	X	X	X	X	X	X	X	X	X	X	X	X	
					0,00															
					0,00															
24	соц.пособия и компенсации персоналу в денежной форме	266			0,00															
					0,00															
					0,00															
24	прочие расходы налоги, пошлины, сборы	290	X	X	92 040,00	X	X	X	X	X	X	X	X	X	X	X	X	X	X	
		291	X	X	77 000,00	X	X	X	X	X	X	X	X	X	X	X	X	X	X	
		291	851	90207023810007050	000901	66 000,00	X	X	X	X	X	X	X	X	X	X	X	X	X	X
		291	852	90207023810007050	000901	9 000,00	X	X	X	X	X	X	X	X	X	X	X	X	X	X
		291	853	90207023810007050	000901	2 000,00	X	X	X	X	X	X	X	X	X	X	X	X	X	X
24	штрафы за нарушения законодательства о налогах и сборах, законодательства о страховых взносах	292	X	X	15 040,00	X	X	X	X	X	X	X	X	X	X	X	X	X	X	
		292	853	90207023810007050	000901	15 040,00	X	X	X	X	X	X	X	X	X	X	X	X	X	
	иные расходы	296	X	X	0,00	X	X	X	X	X	X	X	X	X	X	X	X	X	X	

Табл. 2 первый год след периода

25	Поступление финансовых активов, всего:	300	X	X	X	X	X	X	291 360,00	X	X	X	X	X
	из них: увеличение остатков средств	310	X	X	X	X	X	X	28 900,00	X	X	X	X	X
26		310	244	90207023810007050	000901			28 900,00						
								0,00						
								0,00						
27	прочие поступления	320	X	X	X	X	X	0,00		X	X	X	X	X
								0,00						
								0,00						
28	Увеличение стоимости материальных запасов	340	X	X	X	X	X	262 460,00		X	X	X	X	X
	увеличение стоимости ГСМ	343	X	X	X	X	X	160 000,00		X	X	X	X	X
		343	244	90207023810007050	000901			160 000,00						
	увеличение стоимости прочих оборотных запасов	346	X	X	X	X	X	102 460,00		X	X	X	X	X
		346	244	90207023810007050	000901			82 460,00						
				902200000000000000	200000			20 000,00					20 000,00	
	увеличение стоимости прочих материальных запасов однократного применения	349	X	X	X	X	X	0,00		X	X	X	X	X
29	Выбытие финансовых активов, всего	400	X	X	X	X	X	0,00		X	X	X	X	X
								0,00						
								0,00						
30	из них: уменьшение остатков средств	410	X	X	X	X	X	0,00		X	X	X	X	X
								0,00						
								0,00						
31	прочие выбытия	420	X	X	X	X	X	0,00		X	X	X	X	X
								0,00						
								0,00						

Табл. 2 первый год след. периода

32	остаток средств на начало года	500	X	X	X	X	X	X	X	X	X	X	X	X	X	X	X	X
33	остаток средств на конец года	600	X	X	X	X	X	X	X	X	X	X	X	X	X	X	X	X

## Показатели по поступлениям и выплатам учреждения на плановый период 2021 год

№ строки	Наименование показателя	КОСГУ	КВР	Отраслевой код	Код субсидии	ВСЕГО	Объем финансового обеспечения, руб (с точностью до двух знаков после запятой-0,00)					поступления от оказания услуг (выполнения работ) на платной основе и от иной приносящей доход деятельности	
							субсидии на финансовое обеспечение выполнения муниципального задания из федерального бюджета, областного бюджета, местного бюджета	субсидии, предоставляемые в соответствии с абзацем вторым пункта 1 статьи 78,1 Бюджетного кодекса РФ	субсидии на осуществление капитальных вложений	средства обязательного медицинского страхования	ВСЕГО	из них гранты	
1	2	3	4	5	6	7	8	9	10	11	12	13	
1	Поступления от доходов всего:	100	X	X	X	12 243 202,00	X	X	X	X	X	X	
2	в том числе: доходы от собственности	120	X	X	X	0,00	X	X	X	X	X	X	
	доходы от операционной	121	X	X	X	0,00	X	X	X	X	X	X	
3	доходы от оказания услуг, работ	130	X	X	X	12 232 370,00	X	X	X	X	X	X	
	доходы от оказания платных услуг, работ	131	X	X	X	12 232 370,00	X	X	X	X	X	X	
				90207023810007050	000901	0,00							
				90207023810010390	000901	0,00							
				90207023830000020	000901	0,00							
				90207029910070361	913957	6 800 000,00	6 800 000,00						
				90207029910070362	913984	1 920 000,00	1 920 000,00						
				90207029910070370	922984	288 960,00	288 960,00						
				90207029920070390	975984	70 550,00	70 550,00						
				90207019910071491	913957	2 466 360,00	2 466 360,00						
				90207019910071492	913984	686 500,00	686 500,00						
				90220000000000000	200000	0,00							
4	доходы от штрафов, пеней, иных сумм принудительного изъятия	140	X	X	X	0,00	X	X	X	X	X	X	
						0,00							



Табл. 2 второй год след.пер (2)

5	безвозмездные поступления от национальных организаций, правительств иностранных государств, международных финансовых организаций	150	X	X	X	0,00	X	X	X	X	X	X	X	X	X	X	X	X
6	иные субсидии, предоставленные из бюджета	160	X	X	X	0,00	X	X	X	X	X	X	X	X	X	X	X	X
7	прочие доходы	180	X	X	X	10 832,00	X	X	X	X	X	X	X	X	X	X	X	X
	доходы от субсидии на иные цели	183	X	X	X	10 832,00	X	X	X	X	X	X	X	X	X	X	X	X
				90207029920071170	925994	10 832,00												
	доходы от субсидии на осуществление капитальных вложений	184	X	X	X	0,00	X	X	X	X	X	X	X	X	X	X	X	X
						0,00												
						0,00												
						0,00												
	иные доходы	189	X	X	X	0,00	X	X	X	X	X	X	X	X	X	X	X	X
						0,00												
						0,00												
8	Выплаты по расходам, всего:		X	X	X	12 243 202,00	X	X	X	X	X	X	X	X	X	X	X	X
9	в том числе на: выплаты персоналу всего:	210	X	X	X	11 872 860,00	X	X	X	X	X	X	X	X	X	X	X	X
	из них: оплата труда	211				9 119 056,06	X	X	X	X	X	X	X	X	X	X	X	X
		211	111	90207029910070361	913957	5 222 734,25	X	X	X	X	X	X	X	X	X	X	X	X
		211	111	90207029910070362	913984	1 474 654,38	X	X	X	X	X	X	X	X	X	X	X	X
		211	111	90207023810007050	000901	0,00												
		211	111	90207019910071491	913957	1 894 285,71	X	X	X	X	X	X	X	X	X	X	X	X
		211	111	90207019910071492	913984	527 381,72	X	X	X	X	X	X	X	X	X	X	X	X
		211	111			0,00												
11	Прочие выплаты	212		X	X	0,00	X	X	X	X	X	X	X	X	X	X	X	X
						0,00												
						0,00												





Табл. 2 второй год след. пер (2)

25	<b>Поступление финансовых активов, всего:</b>	<b>300</b>	X		X	0,00	X	X	X	X	X	X	X	X	X	X
	из них: увеличение остатков средств	310	X		X	0,00	X	X	X	X	X	X	X	X	X	X
26		310	244	90207023810007050	000901	0,00										
						0,00										
	прочие поступления	320			X	0,00	X	X	X	X	X	X	X	X	X	X
						0,00										
						0,00										
28	Увеличение стоимости материальных запасов	<b>340</b>	X		X	0,00	X	X	X	X	X	X	X	X	X	X
	увеличение стоимости GSM	343	X		X	0,00	X	X	X	X	X	X	X	X	X	X
		343	244	90207023810007050	000901	0,00										
	увеличение стоимости прочих оборотных запасов	346	X		X	0,00	X	X	X	X	X	X	X	X	X	X
		346	244	90207023810007050	000901	0,00										
				9022000000000000000	200000	0,00										
	увеличение стоимости прочих материальных запасов однократного применения	349	X		X	0,00	X	X	X	X	X	X	X	X	X	X
29	<b>Выбытие финансовых активов, всего</b>	<b>400</b>	X		X	0,00	X	X	X	X	X	X	X	X	X	X
						0,00										
						0,00										
30	из них: уменьшение остатков средств	<b>410</b>	X		X	0,00	X	X	X	X	X	X	X	X	X	X
						0,00										
						0,00										
31	прочие выбытия	<b>420</b>	X		X	0,00	X	X	X	X	X	X	X	X	X	X
						0,00										
						0,00										

Табл. 2 второй год след.пер (2)

32	остаток средств на начало года	500	X	X	X	X	X	0,00	X	X	X	X	X	X
								0,00						
								0,00						
								0,00						
33	остаток средств на конец года	600	X	X	X	X	X	0,00	X	X	X	X	X	X
								0,00						
								0,00						
								0,00						



Приложение 1  
Таблица 3

Сведения о средствах, поступающих во временное распоряжение учреждения  
(подразделения)  
на 2019 г.  
очередной финансовый год

Наименование показателя	Код строки	Сумма (руб. с точностью до двух знаков после запятой - 0, 00)
1	2	3
Остаток средств на начало года	010	-
Остаток средств на конец года	020	-
Поступление	030	-
Выбытие	040	-

Приложение 1  
Таблица 4

Справочная информация

Наименование показателя	Код строки	Сумма (тыс.руб.)
1	2	3
Объем публичных обязательств всего:	010	-
Объем бюджетных инвестиций (в части переданных полномочий муниципального заказчика в соответствии с Бюджетным кодексом Российской Федерации) всего:	020	-
Объем средств, поступивших во временное распоряжение, всего:	030	-



Приложение 2

к Требованиям к плану финансово-хозяйственной деятельности государственного (муниципального) учреждения, утвержденным Приказом Министерства финансов Российской Федерации от 28 июля 2010 г. № 81н

Список изменяющих документов  
в редакции Приказов Минфина России от 27.12.2013 № 140н, от 24.09.2015 № 140н

СОГЛАСОВАНО:

Председатель комитета финансов администрации  
Городищенского муниципального района

*[Подпись]* В.В. Титивкин  
подпись расшифровка подписи  
16 Экварт 2019г.

СВЕДЕНИЯ

ОБ ОПЕРАЦИЯХ С ЦЕЛЕВЫМИ СУБСИДИЯМИ, ПРЕДОСТАВЛЕННЫМИ  
МУНИЦИПАЛЬНОМУ УЧРЕЖДЕНИЮ НА 2019 Г.

от 16 января 20 19 г.

МБОУ "Каменская СШ"

ИНН / КПП

3403300179/340301001

Областной /иные цели/

Наименование бюджета

Наименование органа,  
осуществляющего функции и  
полномочия учредителя

Администрация Городищенского муниципального района  
Волгоградской области

Наименование органа,  
осуществляющего ведение лицевого  
счета

Финансовый орган администрации Городищенского  
муниципального района Волгоградской области

Единица измерения: руб. ( с точностью до второго десятичного знака)

наименование иностранной валюты

	КОДЫ
Форма по ОКУД	
Дата	<u>16.01.19</u>
по ОКПО	
Дата предоставления предыдущих Сведений	
по ОКТМО	
Глава по БК	902
по ОКПО	
по ОКЕИ	383
по ОКВ	

Остаток средств на начало года

0

Наименование субсидии	Код субсидии	Отраслевой код	КВР	КОСТУ	Код объекта ФАИП	Разрешенный к использованию остаток субсидии прошлых лет на начало 2019г.		Суммы возврата дебиторской задолженности прошлых лет		Планируемые	
						код	сумма	кол	сумма	поступления	выплаты
	2	3	4	5	6	7	8	9	10	11	12
Субсидия на иные цели	925994	90207029920071170	000	183						10 832,00	
Субсидия на иные цели	925994	90207029920071170	244	226							10 832,00
ВСЕГО								X	10 832,00		10 832,00

Руководитель

В. В. Елагин  
расшифровка подписи

Руководитель финансово-экономической службы «кая СШ»

Е. Р. Романченко  
расшифровка подписи

Ответственный исполнитель

Т. А. Новокрещенова  
расшифровка подписи



ОТМЕТКА ОРГАНА, ОСУЩЕСТВЛЯЮЩЕГО ВЕДЕНИЕ ЛИЦЕВОГО СЧЕТА, О ПРИНЯТИИ НАСТОЯЩИХ СВЕДЕНИЙ

Ответственный исполнитель *Крещенова Т.А.*  
расшифровка подписи

"16" 01 2019г.  
расшифровка подписи

Приложение 2

к Требованиям к плану финансово-хозяйственной деятельности государственного (муниципального) учреждения, утвержденным Приказом Министерства финансов Российской Федерации от 28 июля 2010 г. № 81н

Список изменяющих документов  
в редакции Приказов Минфина России от 27.12.2013 № 140н, от 24.09.2015 № 140н

СОГЛАСОВАНО:

Председатель комитета финансов администрации  
Городищенского муниципального района

В.В. Титивкин

подпись

расшифровка подписи  
2019г.

СВЕДЕНИЯ

ОБ ОПЕРАЦИЯХ С ЦЕЛЕВЫМИ СУБСИДИЯМИ, ПРЕДОСТАВЛЕННЫМИ  
МУНИЦИПАЛЬНОМУ УЧРЕЖДЕНИЮ НА 2019 Г.

от 16 января 20 19 г.

МБОУ "Каменская СПШ"

ИНН / КПП

3403300179/340301001

Наименование бюджета

Областной /муниципальное задание/

Наименование органа, осуществляющего функции и полномочия учредителя

Администрация Городищенского муниципального района  
Волгоградской области

Наименование органа, осуществляющего ведение лицевого счета

Финансовый орган администрации Городищенского  
муниципального района Волгоградской области

Единица измерения: руб. ( с точностью до второго десятичного знака)

наименование иностранной валюты

	КОДЫ
Форма по ОКУД	
Дата	<u>16.01.19г</u>
по ОКПО	
Дата предоставления предыдущих Сведений	
по ОКТМО	
Глава по БК	902
по ОКПО	
по ОКЕИ	383
по ОКВ	

Остаток средств на начало года

16422,21

Наименование субсидии	КОСТУ	КВР	Отраслевой код	Код субсидии	Код объекта ФАИП	Разрешенный к использованию остаток субсидии прошлых лет на начало 2018г.		Суммы возврата дебиторской задолженности прошлых лет		Планируемые	
						КОД	СУММА	КОД	СУММА	ПОСТУПЛЕНИЯ	ВЫПЛАТЫ
	2	3	4	5	6	7	8	9	10	11	12
	2	3	4	5	6	7	8	9	10	11	12
Субсидия на муниципальное задание	131	000	90207029910070361	913957						6 800 000,00	
Субсидия на муниципальное задание	131	000	90207019910071491	913957						2 466 360,00	
Субсидия на муниципальное задание	131	000	90207029910070362	913984						1 920 000,00	
Субсидия на муниципальное задание	131	000	90207019910071492	913984						686 500,00	
Субсидия на муниципальное задание	131	000	90207029910070370	922984						288 960,00	
Субсидия на муниципальное задание	131	000	90207029920070390	975984						70 550,00	
Остаток средств на лиц.счете	510	000	90207029910070363	913578			16 422,21				
Субсидия на муниципальное задание	211	111	90207029910070361	913957							5 222 734,25
Субсидия на муниципальное задание	211	111	90207019910071491	913957							1 894 285,71
Субсидия на муниципальное задание	211	111	90207029910070362	913984							1 474 654,38
Субсидия на муниципальное задание	213	119	90207019910071492	913984							527 381,72
Субсидия на муниципальное задание	213	119	90207029910070361	913957							1 577 265,75
Субсидия на муниципальное задание	213	119	90207029910070362	913984							572 074,29
Субсидия на муниципальное задание	213	119	90207019910071492	913984							445 345,62
Субсидия на муниципальное задание	226	244	90207029910070370	922984							159 118,28
Субсидия на муниципальное задание	226	244	90207029920070390	975984							288 960,00
Остаток средств на лиц.счете	610	000	90207029910070363	913578							70 550,00
						ВСЕГО	16 422,21	X		12 232 370,00	12 248 792,21

Руководитель



подпись

В.В.Елагин

расшифровка подписи

Руководитель службы

подпись

Е.Р.Ромашенко

расшифровка подписи

Ответственный исполнитель

должность

вед экономист

Т.А.Новокрепелова

расшифровка подписи

ОТМЕТКА ОРГАНА, ОСУЩЕСТВЛЯЮЩЕГО ВЕДЕНИЕ ЛИЦЕВОГО СЧЕТА, О ПРИНЯТИИ НАСТОЯЩИХ СВЕДЕНИЙ

Исполнитель

16. 01 2019

расшифровка подписи

расшифровка подписи

Приложение 2

к Требованиям к плану финансово-хозяйственной деятельности государственного (муниципального) учреждения, утвержденным Приказом Министерства финансов Российской Федерации от 28 июля 2010 г. № 81н

Список изменяющих документов  
в редакции Приказов Минфина России от 27.12.2013 № 140н, от 24.09.2015 № 140н

СОГЛАСОВАНО:

Председатель комитета финансов администрации  
Городищенского муниципального района

*В.В. Титивкин* В.В. Титивкин  
подпись расшифровка подписи  
16 Экверт 2019г.

СВЕДЕНИЯ

ОБ ОПЕРАЦИЯХ С ЦЕЛЕВЫМИ СУБСИДИЯМИ, ПРЕДОСТАВЛЕННЫМИ  
МУНИЦИПАЛЬНОМУ УЧРЕЖДЕНИЮ НА 2019 Г.

от 16 января 2019 г.

МБОУ "Каменская СШ"

ИНН / КПП

3403300179/340301001

Наименование бюджета

Приносящая доход деятельность/

Наименование органа,  
осуществляющего функции и  
полномочия учредителя

Администрация Городищенского муниципального района  
Волгоградской области

Наименование органа,  
осуществляющего ведение лицевого  
счета

Финансовый орган администрации Городищенского  
муниципального района Волгоградской области

Единица измерения: руб. ( с точностью до второго десятичного знака)


наименование иностранной валюты

	КОДЫ
Форма по ОКУД	
Дата	<u>16.01.19</u>
по ОКПО	
Дата предоставления предыдущих Сведений	
по ОКТМО	
Глава по БК	902
по ОКПО	
по ОКЕИ	383
по ОКВ	

Остаток средств на начало года

195 599,35

Наименование субсидии	Код субсидии	Отраслевой код	КВР	КОСТУ	Код объекта ФАИП	Разрешенный к использованию остаток субсидии прошлых лет на начало 2019г.		Суммы возврата дебиторской задолженности прошлых лет			Планируемые		
						код	сумма	код	сумма	код	сумма	поступления	выплаты
						7	8	9	10	11	12		
1	2	3	4	5	6								
Остаток средств на лицевом счете	200500	9022200000000000000000	000	510			195 599,35						
Приносящий доход деятельность	200000	9022200000000000000000	000	131					1 000 000,00				
Приносящая доход деятельность	200000	9022200000000000000000	244	226								980 000,00	
Приносящая доход деятельность	200000	9022200000000000000000	244	346								20 000,00	
Остаток средств на лицевом счете	200500	9022200000000000000000	244	346								195 599,15	
<b>ВСЕГО</b>							195 599,35	X	1 000 000,00			1 195 599,15	



Руководитель

подпись

В.В. Елагин

расшифровка подписи

Руководитель финансово-экономической службы

подпись

Е.Р. Романченко

расшифровка подписи

Ответственный исполнитель

должность

Т.А. Новокрылова

расшифровка подписи

ОТМЕТКА ОРГАНА, ОСУЩЕСТВЛЯЮЩЕГО ВЕДЕНИЕ ЛИЦЕВОГО СЧЕТА, О ПРИНЯТИИ НАСТОЯЩИХ СВЕДЕНИЙ

Ответственный исполнитель

подпись

расшифровка подписи

телефон

"16.01.2019 г.

должность

подпись


расшифровка подписи

Приложение 2

к Требованиям к плану финансово-хозяйственной деятельности государственного (муниципального) учреждения, утвержденным Приказом Министерства финансов Российской Федерации от 28 июля 2010 г. № 81н

Список изменяющих документов  
в редакции Приказов Минфина России от 27.12.2013 № 140н, от 24.09.2015 № 140н

СОГЛАСОВАНО:  
Председатель комитета финансов администрации  
Городищенского муниципального района

  
подпись  
16

В.В. Титивкин  
расшифровка подписи  
2019г.

СВЕДЕНИЯ

ОБ ОПЕРАЦИЯХ С ЦЕЛЕВЫМИ СУБСИДИЯМИ, ПРЕДОСТАВЛЕННЫМИ  
МУНИЦИПАЛЬНОМУ УЧРЕЖДЕНИЮ НА 2019 Г.

от "16" января 20 19 г.

МБОУ "Каменская СШ"

ИНН / КПП

3403300179/340301001

Наименование бюджета

Местный /муниципальное задание/

Наименование органа,  
осуществляющего функции и  
полномочия учредителя

Администрация Городищенского муниципального района  
Волгоградской области

Наименование органа,  
осуществляющего ведение лицевого  
счета

Финансовый орган администрации Городищенского  
муниципального района Волгоградской области

Единица измерения: руб. ( с точностью до второго десятичного знака)


наименование иностранной валюты


	КОДЫ
Форма по ОКУД	
Дата	16.01.19
по ОКПО	
Дата предоставления предыдущих Сведений	
по ОКТМО	
Глава по БК	902
по ОКПО	
по ОКЕИ	383
по ОКВ	


Остаток средств на начало года


0

Наименование субсидии	КОСТУ	КВР	Отраслевой код	Код субсидии	Код объекта ФАИП	Разрешений к использованию остаток субсидии прошлых лет на начало 2019г.		Суммы возврата дебиторской задолженности прошлых лет		Планируемые	
						код	сумма	код	сумма	поступления	выплаты
1	2	3	4	5	6	7	8	9	10	11	12
Субсидия на муниципальное задание	131	000	90207023810007050	000901							
Субсидия на муниципальное задание	131	000	90207023810010390	000901				9	10	3 911 500,00	
Субсидия на муниципальное задание	131	000	90207023830000020	000901						15 902,80	
Субсидия на муниципальное задание	131	000	90207023810007050	000911						134 200,00	
Субсидия на муниципальное задание										169 220,00	
Субсидия на муниципальное задание	211	111	90207023810007050	000901							983 130,00
Субсидия на муниципальное задание	213	119	90207023810007050	000901							296 900,00
Субсидия на муниципальное задание	221	244	90207023810007050	000901							23 500,00
Субсидия на муниципальное задание	223	244	90207023810007050	000901							1 355 000,00
Субсидия на муниципальное задание	225	244	90207023810007050	000901							371 400,00
Субсидия на муниципальное задание	225	244	90207023830000020	000901							121 700,00
Субсидия на муниципальное задание	226	244	90207023810007050	000901							518 170,00
Субсидия на муниципальное задание	226	244	90207023810007050	000911							169 220,00
Субсидия на муниципальное задание	226	244	90207023830000020	000901							12 500,00
Субсидия на муниципальное задание	226	244	90207023810010390	000901							15 902,80
Субсидия на муниципальное задание	291	851	90207023810007050	000901							66 000,00
Субсидия на муниципальное задание	291	852	90207023810007050	000901							9 000,00
Субсидия на муниципальное задание	291	853	90207023810007050	000901							2 000,00
Субсидия на муниципальное задание	292	853	90207023810007050	000901							15 040,00
Субсидия на муниципальное задание	310	244	90207023810007050	000901							28 900,00
Субсидия на муниципальное задание	343	244	90207023810007050	000901							160 000,00
Субсидия на муниципальное задание	346	244	90207023810007050	000901							82 460,00
<b>ВСЕГО</b>								<b>X</b>		<b>4 230 822,80</b>	<b>4 230 822,80</b>

Руководитель  
  
 подпись  
 В.В.Елагин  
 расшифровка подписи

Руководитель финансово-экономической службы  
  
 подпись  
 Е.Р.Ромашенко  
 расшифровка подписи

Ответственный исполнитель  
  
 подпись  
 Т.А.Новокрещенова  
 расшифровка подписи

Отметка органа, осуществляющего ведение лицевого счета, о принятии настоящих сведений  
 Ответственный исполнитель  
  
 подпись  
 "16" Д1 2019 г.  
 расшифровка подписи

